

Registrieren bei EGZAC

Register New Contact

Für die Registrierung, bitte alle rot markierten Felder ausfüllen.

Please check that your institution is available in the drop down list before registering a new contact account.

Institution My institution isn't in the list.

Title

First Name

Last Name

Position

Telephone Number

Fax Number

Email Address


Password Minimum 8 characters inc. at least 1 non-alpha

Confirm Password

Sollte Ihre Institution neu in der EGZAC sein, dann bitte „My institution isn't on the list“ auswählen und die entsprechenden Felder ausfüllen.

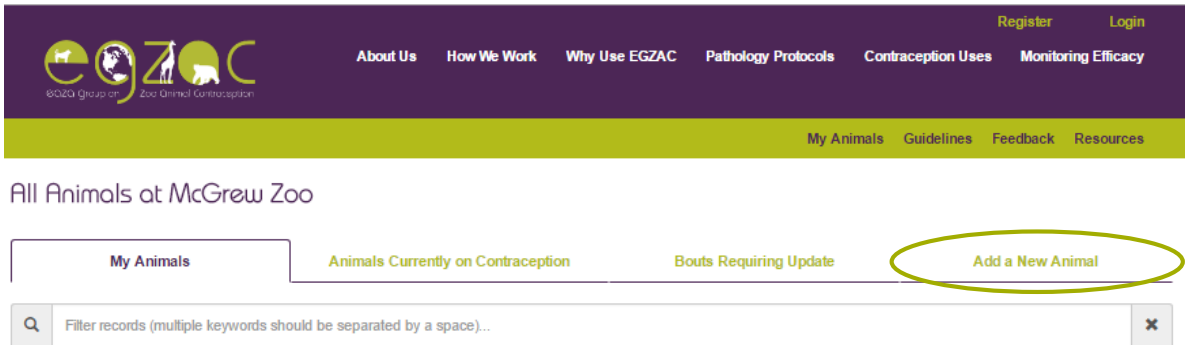
Please complete all required fields outlined in red.

Cancel Register



Einen neuen Tier eingeben

1) Bitte klicken Sie **Add a New Animal** auf die **Survey** Seite.



Register Login

About Us How We Work Why Use EGZAC Pathology Protocols Contraception Uses Monitoring Efficacy

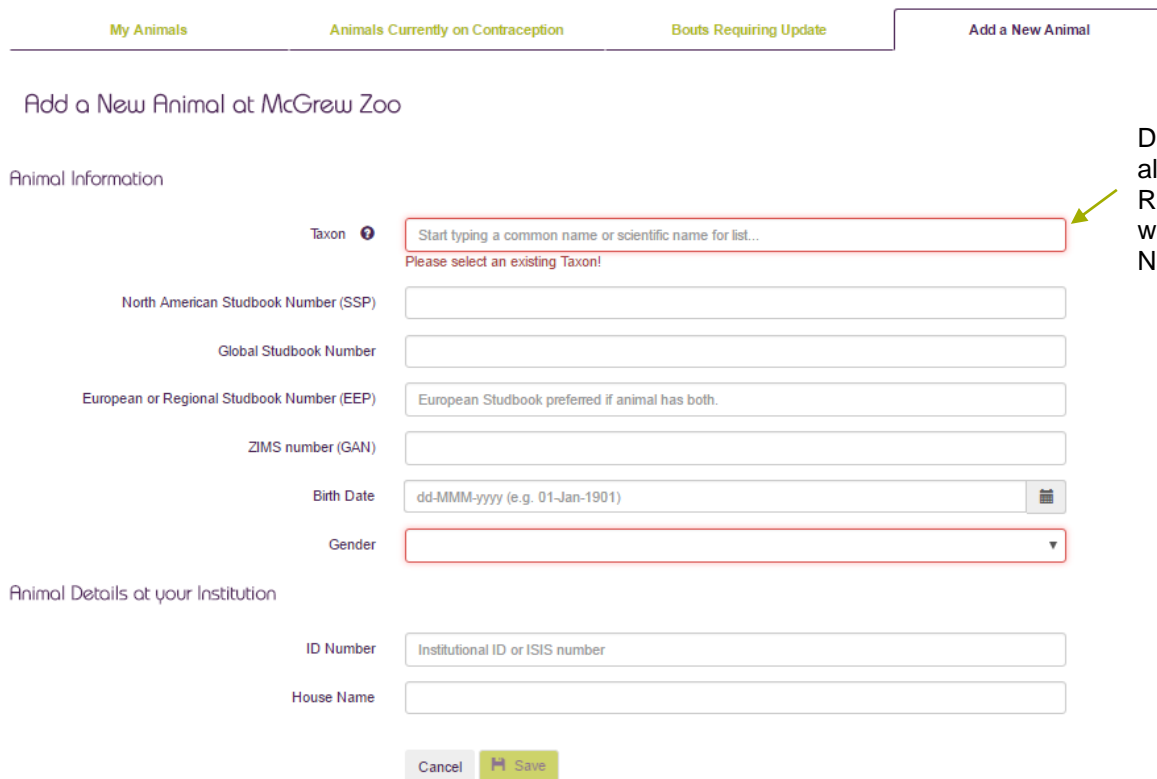
My Animals Guidelines Feedback Resources

All Animals at McGrew Zoo

My Animals Animals Currently on Contraception Bouts Requiring Update **Add a New Animal**

Filter records (multiple keywords should be separated by a space)...

2) Sie müssen alle rot markierten Felder ausfüllen



My Animals Animals Currently on Contraception Bouts Requiring Update **Add a New Animal**

Add a New Animal at McGrew Zoo

Animal Information

Taxon
 Please select an existing Taxon!

North American Studbook Number (SSP)

Global Studbook Number

European or Regional Studbook Number (EEP)

ZIMS number (GAN)

Birth Date

Gender


Animal Details at your Institution

ID Number

House Name

Die Taxa sind in alphabetischer Reihenfolge des wissenschaftlichen Namens gelistet.

Sollten Sie die korrekte Art nicht finden, dann wenden Sie sich bitte an contraception@chesterzoo.org.



Eine neue Behandlung eingeben

- 1) Klicken Sie die **Add Contraceptive Bout for this Animal** Taste.

Animal Profile: *Seersucker* (Varied Record ID: 114057)

Animal Data

| | |
|-----------------|---------------------------|
| Source | EGZAC |
| Institution | McGrew Zoo |
| Scientific Name | Macaca Silenus (no subsp) |
| Common Name | Lion-tailed Macaque |
| House Name | Seersucker |
| ID Number | 998205 |
| Gender | Female |
| Birth Date | 24-Nov-2008 |

Studbook Numbers

| | |
|--|-------|
| North American Studbook Number (SSP) | 12345 |
| Global Studbook Number | |
| European or Regional Studbook Number (EEP) | |
| ZIMS number (GAN) | |

[Edit Animal Data](#) ⓘ

Transponders

[Add a New Transponder](#)

There are currently no transponders recorded for this animal.

Previous Bouts at ALL Institutions

[Add Contraceptive Bout for This Animal](#) ⓘ

- 2) Sie müssen alle rot markierten Felder ausfüllen, bevor die Anwendung gespeichert werden kann. Bitte beachten Sie, dass Sie unbedingt die neuesten Informationen, die Ihnen *vor oder am Tag der Eingabe* zu Verfügung stehen, eingeben.

Contraception

Start date

Start reason


Your institution's anticipated review date ⓘ

Contraception Details

How was the contraception delivered?

- Barrier
- Implant**
- Injection
- Oral
- Permanent

Sollten Sie nicht automatisch zur **"History"** Seite nach dem Abspeichern geführt werden, dann fehlen Informationen in den Pflichtfeldern. Bitte beachten Sie die Fehlermeldungen unterhalb der Eingabefelder oder beim Button **„Save Contraception Information“**.



Eine ergänzende Kontrazeptionsmethode eingeben z.B. bei Suprelorin Implantate

- 1) Wählen Sie 'Yes' im Feld "Was a supplemental contraception method used?" (Wurde eine ergänzende Kontrazeptionsmethode angewandt?). Klicken Sie „**Save Bout Details**“.

Method of Contraception

| | | |
|--|-------------------------|---|
| Method / Commercial Name / Active Ingredient | Suprelorin - Deslorelin | ↓ |
| Manufacturer Name | | ↓ |
| Distributor Name | | ↓ |
| Distributor country | | ↓ |
| Did you need an import licence? | No | ↓ |
| Batch No/Lot Number | | |
| What was the route? | Subcutaneously | ↓ |
| Where was it placed? | intrascapular | |
| What was the number of implants (e.g. 1, 2 etc)? | 1 | ↓ |
| Deslorelin Product | 4.7mg | ↓ |
| What dose (in grams) was used | 0.0047 | g |
| Was a second supplemental contraception method used? | Yes | ↓ |
| Was separation used? | No | ↓ |

Save Bout Details
Cancel

- 1) Sie müssen alle relevante Felder ausfüllen. Zum abspeichern, bitte klicken Sie „**Save Supplementary Bout Details**“.


Add Deslorelin Supplementary Bout: Søersucker (Lion-tailed Macaque, ID Number: 966205)

Parent Bout ID: 145131

| | | |
|-----------------------------------|----------------------------|---|
| Start Date | 20-Jan-2015 | |
| End Date | 03-Feb-2015 | |
| How was the supplement delivered? | Oral | ▼ |
| Active Ingredient | Ovaban - Megestrol Acetate | ▼ |
| What dose (in grams) was used | 0.001 | g |

Save Supplementary Bout Details
Cancel

Die ergänzende Anwendung wird auf der **History**-Seite des Tieres in blau erscheinen.



Das überführen eines Tieres

- 1) Wählen Sie 'Yes' für die Fragen zu "Has the animal been transferred?" (Wurde das Tier überführt?)

Transfer / Completion: Flummox (Addax, ID Number: 909514)

Das 'Clear all completion fields' Feld dient zum Löschen der Informationen auf der Zusatzseite.

Clear All Completion Fields

Transfer

Has the animal been transferred? Yes No

Transfer Zoo

Transfer Date

Is the bout ongoing?

Would you like to add a new bout for this animal? Yes No

⚠ Please complete all required fields outlined in red.

- 2) Bitte füllen Sie die relevanten Felder aus. Falls eine Institution im Drop-down-Feld fehlt und Sie meinen, dass diese gelistet werden soll, dann kontaktieren Sie bitte contraception@chesterzoo.org.

Transfer

Has the animal been transferred? Yes No

Transfer Zoo

Transfer Date

Is the bout ongoing?

Would you like to add a new bout for this animal? Yes No

⚠ Please complete all required fields outlined in red.

- 3) Wenn die Behandlung fortgesetzt wird, dann wählen Sie 'Yes' auf die Frage "Is the bout ongoing?". Wenn die Behandlung beendet ist, wählen Sie 'No' und beantworten die Fragen zur Beendigung der Behandlung.



Die Beendigung eine Behandlung

The Transfer/Completion Page (Die Überführung/Beendigung Seite)

- 1) Beantworten Sie alle Fragen zum “*Current Contraception Bout Status*” (*derzeitiger Behandlungsstatus*), um weitere spezifische Fragen zur Beendigung freizuschalten.

[Animal Profile](#)
 [Contraception Details](#)
 [Follow Up Details](#)
 [Transfer / Completion](#)
 [Classify](#)

Transfer / Completion: One Fish (California Sealion, ID Number: 190607)

[Clear All Completion Fields](#)

Transfer

Has the animal been transferred? Yes No

Current Contraception Bout Status

Please give the date the contraception bout ended or date when presumed ended (e.g. injection, expiration or implant lost)

22-Mar-2016

How was the contraception bout terminated?

Why was the contraception bout terminated?

Would you like to add a new bout for this animal? Yes No

▲ Please complete all required fields outlined in red.

[Save Bout Details](#)

[Cancel](#)

- 2) Beantworten Sie alle relevanten Fragen zur Beendigung der Kontrazeption.
- 3) Sollten Sie eine neue Behandlung ergänzen wollen, dann wählen Sie Yes' für die Frage “*Would you like to add a new bout for this animal?*” bevor Sie abspeichern mit „**Save Bout Details**“.

Beachte: wenn mit dem Tier gezüchtet wurde, dann bleibt die Behandlung (bout) offen unter dem Tab “**Bouts Requiring Update**“ und Sie können weitere Details im Anschluss an die Trächtigkeit oder den Zuchtversuchen eingeben.

